



## 간편 가이드 (회원가입)


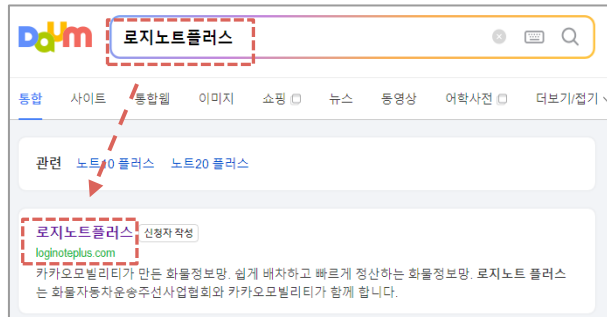
# 1) 사용준비

## 1단계

로지노트 플러스 홈페이지(<https://www.loginoteplus.com>) 방문



Daum, Naver 포털  
사이트에서 로지노트  
플러스를 검색하세요!



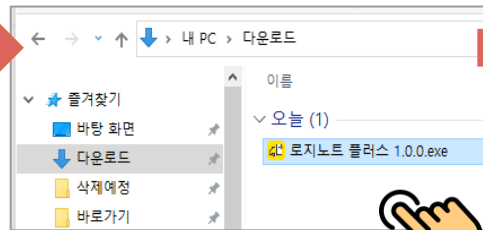
## 2단계

로지노트 플러스 설치

### (1) 설치 파일 내려받기

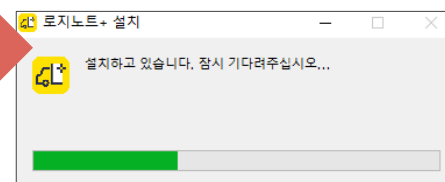


### (2) 설치 파일 클릭



### (3) 설치 파일 실행중

(잠시만 기다려주세요~)



### (4) 설치 파일 설치완료!

(바탕화면의 로지노트+ 아이콘 실행)



참고

로지노트 플러스 가입설치 안내  
1588-0793 (평일 9:00~18:00)

## 2) 회원가입 & 사업자 인증

### 회원가입

The registration process consists of five steps:

- Step 1:** Landing page with the Loginote+ logo and a '회원가입' button highlighted.
- Step 2:** '약관 동의' (Terms of Service) screen. It shows a list of terms to agree to, including service terms, privacy policy, and user agreement. A '다음' (Next) button is at the bottom.
- Step 3:** '본인 인증' (Self-Verification) screen. It requires entering the user's name, ID number (주민등록번호), and phone number (휴대전화번호). An '인증요청' (Request Verification) button is present.
- Step 4:** '내 정보' (My Information) screen. It requires entering the user's name, phone number, and account information (아이디, 비밀번호, 비밀번호 확인). A '가입하기' (Sign Up) button is at the bottom.
- Step 5:** Final confirmation screen with the Loginote+ logo and a '로그인' (Login) button.

① '회원가입' 버튼 클릭

② '약관 동의' 한 뒤 '다음' 버튼 클릭

③ 정보 입력 후 '인증요청' 버튼 클릭  
문자로 발송된 인증번호 입력 후  
'다음' 버튼 클릭

④ 계정 정보 입력 후  
'가입하기' 버튼 클릭

⑤ 회원가입 완료  
(다시한번 로그인해주세요~)

## 2) 회원가입 & 사업자 인증

### 사업자 인증

**소속 등록**  
로지노트+를 이용하시려면 먼저 소속을 등록해 주세요.

**5** **사업장 정보 입력**

사업자명  
전국화물마당

전국화물마당  
경기도 안산시 상록구 원당길11 2층, 201호(수영동)  
사업자번호 718-34-00727

전국화물마당  
서울 금천구 가산디지털1로 212 706호  
사업자번호 606-86-02208

전국화물마당  
테스트 테스트  
사업자번호 123-12-12345

찾으시는 회사가 없으신가요?

**사업장 관리자 인증**

**6** **심사서류 제출** png, jpg, jpeg, pdf 파일만 제출 가능

사업자명 에 등록된 관리자가 없어 서비스를 이용하실 수 없습니다.

심사서류를 제출하시고, 권한을 획득한 후 사업장 관리를 시작해 보세요.

사업자등록증 (필수)

운송주선사업허가증 (필수)

운송사업허가증 (선택)

**매우 중요!**

**사업장 관리자 인증**

**약관 동의**

**7**

☒ 모두 동의합니다

☒ [필수] 로지노트플러스 사업자 이용약관 [보기](#)

☒ [필수] 로지노트플러스 사업자 기능을 위한 개인정보 수집 및 이용 동의 [보기](#)

☒ [선택] 카카오톡 마케팅 활용 동의 [보기](#)

☒ [선택] 카카오톡 마케팅 광고성 정보 수신 동의 [보기](#)

☒ [선택] 로지노트플러스 간편정산 서비스 이용 동의 [보기](#)

이용약관에 동의해 주세요.

#### ⑤ **소속 등록**

사업자명을 검색 후 아래 목록에서 동일 사업자번호를 (모든 서류를 등록하면 심사가 더욱 원활해집니다.) 선택해주세요~

#### ⑥ **심사 서류 제출**한 뒤 '다음' 버튼 클릭

(모든 서류를 등록하면 심사가 더욱 원활해집니다.)

⑦ **이용약관 반드시 모두 동의**한 뒤 '인증하기' 버튼 클릭  
-> 모두 동의 해야 간편정산 서비스 바로 이용 가능

로지노트플러스 고객센터에서 사업자 인증 심사 진행  
사업자 인증 심사가 완료되면 알림톡이 발송됩니다!



# Thank You

Daum, Naver 포털 사이트에서 **로지노트 플러스**를 검색하세요!

로지노트 플러스 가입설치 안내 1588-0793 (평일 9:00~18:00)

로지노트 플러스 사이트 [www.loginoteplus.com](http://www.loginoteplus.com)

